

WC06WD

Qi ワイヤレス充電パッド 5W L

取扱説明書

本取扱説明書をよくお読みになり正しくご使用ください。
取扱説明書は大切に保管し、いつでも参照できるようにしてください。

安全上のご注意

ここに記した注意事項は、製品を安全に正しくお使いいただき、あなたや他の人々への危害や損害を未然に防止するためのものです。いずれも安全に関する重要な内容ですので、必ずお守りください。

警告

人が死亡または重傷を負う可能性が想定される内容。
被害事象：異常発熱・火災・感電・事故・誤飲・破裂・ケガ・熱傷など。

- 分解・改造をしない。
- 心臓ペースメーカーなどの医療機器およびその他の電子機器へ本製品を近づけない。
- 本製品にQi非対応の機器、金属が含まれるスマートフォンケース、クリップなど、金属製のものを置いたり近づけない。
- 熱のこもる場所(布団の中など)・本体が体に触れる環境で使用しない。
- 水につけたり濡らさない・水濡れ品は使用しない・濡れた手で使用しない。
- 指定の電圧以外の電源で使用しない。
- 使用前に各接続部を確認し、ホコリなどの付着やコネクタ部の変形・破損したものは使用しない。
- 暖房器具などのそばや、湿度の高い場所で使用・保管しない。
- 乳幼児・小児の手の届く場所で使用・保管しない。
- 直射日光の当たる場所で使用・保管しない。
- 製品に金属などを差し込まない、コネクタ端子を金属などでショートさせない。
- 使用時に接続部を確認してまっすぐ接続し、無理な力を加えて接続しない。
- 使用しない場合、全ての接続箇所をはずし、安全な場所に保管する。通電した状態のままでは置かない。
- 火中に投入しない。電子レンジ、オーブンなどで加熱しない。
- 雷がなりはじめたら、安全のため本製品や接続されている各機器にさわらない。
- 重い物を載せたり、落下しやすい場所、磁気、ホコリの多い場所に置かない。
- お手入れの際は本製品をコンセントから抜く。
- 投げたり、衝撃を与えない。

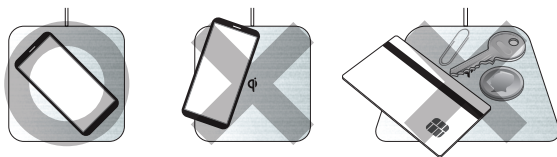
注意

人が軽傷および物的損害を負う可能性が想定される内容。
被害事象：出力不調・反応せず・断線・腐食・破損・故障・ケガなど。

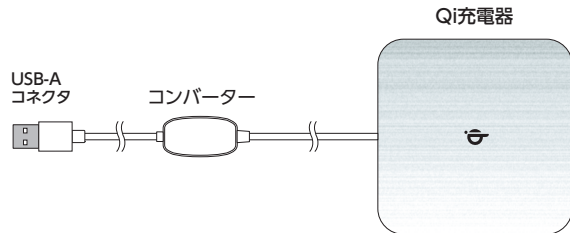
- 本製品に磁気記録媒体(磁気カード、磁気テープ、プリペイドカードなど)、ICカード、メモリー機器を近づけない。
- 振動や衝撃の加わる場所および水平でない不安定な場所では使用しない。
- コネクタ端子電極部に水分を付着させたり、結露した状態で使用しない。
- 本製品を使用中、本製品や接続対象機器が極端に熱くなったり異常を感じた場合は使用しない。
- 5°Cから35°Cの屋内環境で使用。それ以外の環境では使用しない。
- 10°Cから40°Cの環境下で保管。それ以外の環境では保管しない。
- コネクタをはずす際は、コネクタをまっすぐ引いてください。斜めに向けて強く引っ張らない。

■ 使用上のご注意

- 本製品を使用目的用途以外に使用しないでください。
- 充電状態はスマートフォンでご確認ください。一部のスマートフォンで、充電レベル表示が上がらない機器があります。長時間充電してもスマートフォンの電池レベルが上がらない場合は、一度スマートフォンの電源を切り、再度立ち上げてご確認ください。
- スマートフォンの充電時間は3時間を目安としてください。スマートフォンによって充電時間は異なります。また、電池の消耗状態、電圧状態など、条件によっても充電時間は異なります。
- 本製品は金属部品やプラスチックでできております。燃やすと危険ですので、廃棄する時は各自自治体の指示に従った方法で、正しく廃棄してください。
- スマートフォンを本製品の中央に置いてください。位置がずれますと正しく充電できません。
- 金属製のものを本製品の上に置かないでください。発熱するおそれがあります。
- 磁気カード、ICカードを本製品の上に置いたり近づけないでください。記録がこわれるおそれがあります。



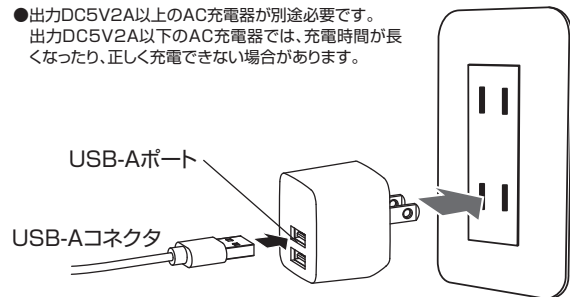
各部の名称



ご使用方法


① USB-AコネクタをAC充電器のUSB-Aポートに接続してください。

- 出力DC5V2A以上のAC充電器が別途必要です。出力DC5V2A以下のAC充電器では、充電時間が長くなったり、正しく充電できない場合があります。



② 本体の表面(「Qi」マークがある面)を上にして、Qi対応のスマートフォンの中央を、本体の中央に合わせて置いてください。充電がはじまります。

- スマートフォンや電池の状態により、すぐにスマートフォンの充電表示ランプが点灯しない場合があります。そのような場合、予備充電の時間を経過後、ランプが点灯し本充電が開始されます。
- スマートフォンケースやアクセサリなどの厚み、材質によって正しく充電できない場合があります。そのような時はスマートフォンケースやアクセサリをはずしてから充電してください。



❗ **充電終了後は、スマートフォンをそのまま放置しないでください。**
スマートフォンが満充電になりましたら、本体からスマートフォンを離してください。

電源ボタンを長押しして初期画面が立ち上がらないほど電池を消費したスマートフォンでは使用できません。スマートフォンの電池切れを待たず、早めに充電してください。

❗ **ご使用後は必ず、全ての接続箇所を取りはずし、安全な場所に保管してください。**

❗ **本製品に金属、ICカード、磁気カード、Qi非対応の機器は近づけないでください。**